

Freiheit für den Fußboden

Schubladen optimieren Ihren Arbeitsplatz

Liegen

Zubehör
Liegen

Blutentnahme

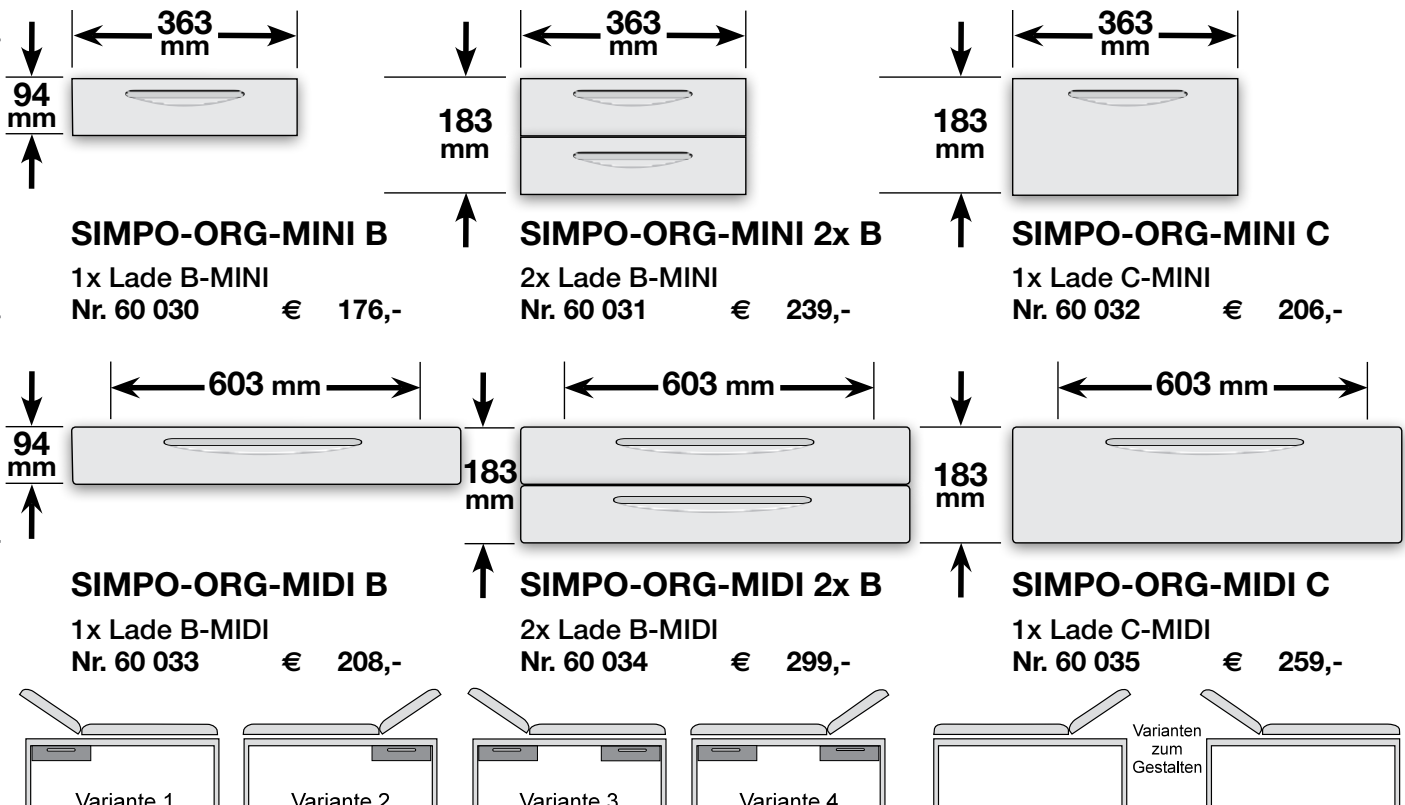
Hocker
ArbeitsstühleBürodrehstühle
WartezimmerGerätetische
VielzweckwagenAuftritte, Armstützen,
InstrumententischeInfusionsständer
Hygiene-CenterZubehör
Infusionsständer

Liege HD-PRIMA-MED-MOBIL

Polster Nr. 18 mediterran

Bild zeigt Sonderausstattung mit
3 x SIMPO-ORG-MINI 2 x B und
2 x SIMPO-ORG-MINI 2 x CGesamtgewicht:
106 kg (leer)

SIMPO-ORG Unterbauten dienen zur Unterbringung von Arbeitsmaterial in griffgünstiger Höhe direkt am Arbeitsplatz. Praktische Unterbauschränke total aus Stahl mit Softglide-Führung und Selbsteinzug lassen sich je nach Liegenmodell bis zu 5x unter jeder Liege in 65 cm Breite aus unserem **COMPOSITUM**-Programm montieren – auch nachträglich. Für die optimale Organisation der Schubladen wählen Sie Ihre Wunsch-Einteilung aus unserem **SILVERLINE**-Programm lt. den Seiten 208 und 209. Mit **SIMPEX** sind Sie immer zukunftssicher!



Im Auftragsfall geben Sie uns bitte die Montageposition der Unterbauten an, damit wir die Befestigungselemente vorbereiten können.

Schubladen optimieren Ihren Arbeitsplatz

Stahlschubladen bieten bis zu 50% mehr Stauraum



Liege RONDO-MED-CLASSIC

Polster Nr. 18 mediterran
Bild zeigt Sonderausstattung mit
1 x SIMPO-ORG-MIDI B



Liege PRIMA-MED-CLASSIC

Polster Nr. 50 mais
Bild zeigt Sonderausstattung mit
1 x SIMPO-ORG-MIDI 2 x B und 1 x SIMPO-ORG-MIDI C

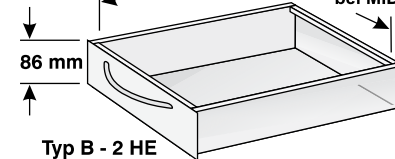
Abhängig von der Länge des Rahmengestells können Sie einzelne Unterbauschränke oder auch eine beliebige Kombination montieren. Nachfolgend finden Sie eine Auflistung möglicher Kombinationen zu den einzelnen Liegen-Varianten. Beachten Sie bitte, daß bei schwerer Zuladung oder Vollausstattung mit Unterbauschränken aus Sicherheitsgründen nur Liegen in der HD-Version bestückt werden dürfen.

Maximale Bestückung der COMPOSITUM-Liegen

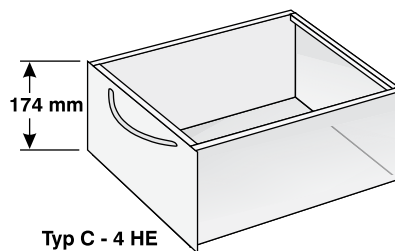
CLASSIC-SIESTA 65 cm breit	ALTERNA 65 cm breit
Zargenlänge = 1.695 mm	Zargenlänge = 1.570 mm
3x MINI + 1x MIDI = 1.692 mm*	1x MINI + 2x MIDI = 1.569 mm*
1x MINI + 2x MIDI = 1.569 mm	3x MINI = 1.089 mm
4x MINI = 1.452 mm	2x MINI + 1x MIDI = 1.329 mm
2x MINI + 1x MIDI = 1.329 mm	2x MIDI = 1.206 mm
MINI 65 cm breit	XL 65 cm breit
Zargenlänge = 1.670 mm	Zargenlänge = 1.845 mm
1x MINI + 2x MIDI = 1.569 mm	5x MINI = 1.815 mm*
4x MINI = 1.452 mm	3x MIDI = 1.809 mm*
2x MINI + 1x MIDI = 1.329 mm	außerdem alle aufgeführten Kombinationen
* Bei dieser Bestückung ist keine Verwendung des Standard-Papierrollenhalters möglich – bitte fragen Sie nach unserer Lösung!	

Innenmaße der Schubladen

Breite: 336 mm bei MINI
576 mm bei MIDI



Typ B - 2 HE



Typ C - 4 HE

Stahlschubladen sind Stauraum-Sieger!

Innen Maße	Breite 36,3 cm	60,3 cm
Lade B	336 x 446 x 86 = 12,8 ltr. BxTxH	576 x 446 x 86 = 22 ltr. BxTxH
Lade C	336 x 446 x 174 = 26 ltr. BxTxH	576 x 446 x 174 = 44,7 ltr. BxTxH




Softglide-Linearführung Tragkraft 15 kg mit großer Auszugtiefe und Selbsteinzug



MIDI-Schubladen mit SUPER-Stauraum

In die Lade MIDI C passen 1.600 U-Handschuhe



Übersicht und Ordnung durch die neuen SILVERLINE-Schubkasteneinteilungen! Siehe Seiten 208 + 209