
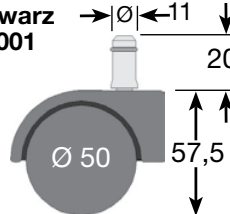


Lastabhängig gebremste Rollen nach EN 12529/12528 für Drehrollhocker und Drehstühle

Aus Sicherheits- und Verschleißgründen unbedingt stets 5 Rollen gleichzeitig tauschen!

Hartes Rad, schwarz
Art.-Nr.: ERSA 1001


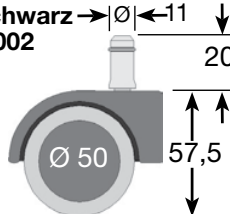



für weiche Böden wie z.B. Teppich

Abnahme Sets	1	10	20
€ je Set	31,00	8,50	6,50

- 5 Stück im Set

Weiches Rad, schwarz
Art.-Nr.: ERSA 1002


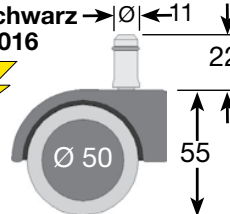



für harte Böden wie z.B. Laminat, PVC, Linoleum, Fliesen, Granit, Marmor

Abnahme Sets	1	10	20
€ je Set	39,00	16,50	14,50

- 5 Stück im Set

Weiches Rad, schwarz
Art.-Nr.: ERSA 1016


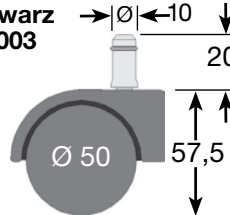
Rolle elektrisch leitfähig

für harte Böden wie z.B. Laminat, PVC, Linoleum, Fliesen, Granit, Marmor

Abnahme Sets	1	10	20
€ je Set	75,00	52,50	50,50

- 5 Stück im Set

Hartes Rad, schwarz
Art.-Nr.: ERSA 1003


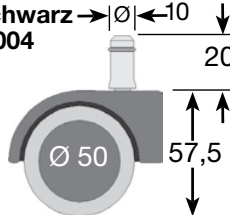



für weiche Böden wie z.B. Teppich

Abnahme Sets	1	10	20
€ je Set	31,00	8,50	6,50

- 5 Stück im Set

Weiches Rad, schwarz
Art.-Nr.: ERSA 1004


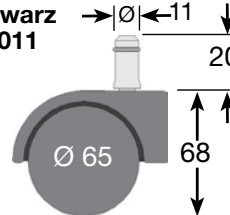



für harte Böden wie z.B. Laminat, PVC, Linoleum, Fliesen, Granit, Marmor

Abnahme Sets	1	10	20
€ je Set	39,00	16,50	14,50

- 5 Stück im Set

Hartes Rad, schwarz
Art.-Nr.: ERSA 1011


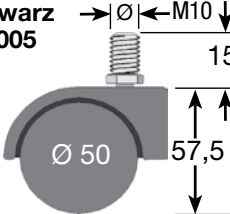



für weiche Böden wie z.B. Teppich

Abnahme Sets	1	10	20
€ je Set	43,00	20,50	18,50

- 5 Stück im Set

Hartes Rad, schwarz
Art.-Nr.: ERSA 1005


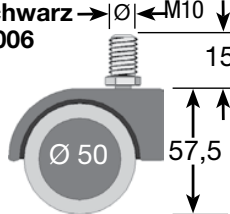



für weiche Böden wie z.B. Teppich

Abnahme Sets	1	10	20
€ je Set	31,00	8,50	6,50

- 5 Stück im Set

Weiches Rad, schwarz
Art.-Nr.: ERSA 1006


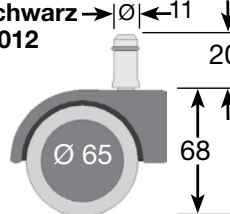



für harte Böden wie z.B. Laminat, PVC, Linoleum, Fliesen, Granit, Marmor

Abnahme Sets	1	10	20
€ je Set	39,00	16,50	14,50

- 5 Stück im Set

Weiches Rad, schwarz
Art.-Nr.: ERSA 1012





für harte Böden wie z.B. Laminat, PVC, Linoleum, Fliesen, Granit, Marmor

Abnahme Sets	1	10	20
€ je Set	51,00	28,50	26,50

- 5 Stück im Set

Hartes Rad, schwarz
Art.-Nr.: ERSA 1007


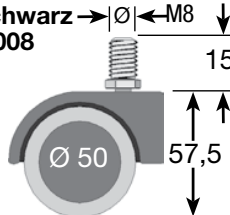



für weiche Böden wie z.B. Teppich

Abnahme Sets	1	10	20
€ je Set	31,00	8,50	6,50

- 5 Stück im Set

Weiches Rad, schwarz
Art.-Nr.: ERSA 1008


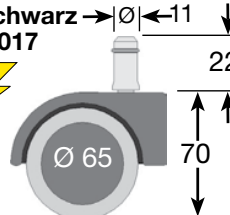



für harte Böden wie z.B. Laminat, PVC, Linoleum, Fliesen, Granit, Marmor

Abnahme Sets	1	10	20
€ je Set	39,00	16,50	14,50

- 5 Stück im Set

Weiches Rad, schwarz
Art.-Nr.: ERSA 1017


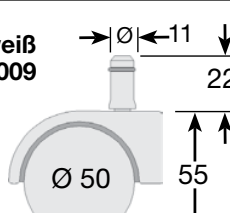
Rolle elektrisch leitfähig

für harte Böden wie z.B. Laminat, PVC, Linoleum, Fliesen, Granit, Marmor

Abnahme Sets	1	10	20
€ je Set	80,00	57,00	55,00

- 5 Stück im Set

Hartes Rad RAL 9002 grauweiß
Art.-Nr.: ERSA 1009


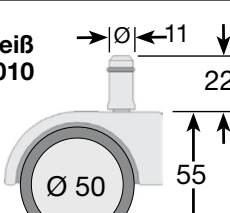



für weiche Böden wie z.B. Teppich

Abnahme Sets	1	10	20
€ je Set	44,00	21,50	19,50

- 5 Stück im Set

Weiches Rad RAL 9002 grauweiß
Art.-Nr.: ERSA 1010


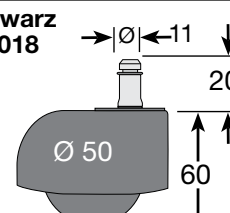



für harte Böden wie z.B. Laminat, PVC, Linoleum, Fliesen, Granit, Marmor

Abnahme Sets	1	10	20
€ je Set	52,00	29,50	27,50

- 5 Stück im Set

Hartes Rad, schwarz
Art.-Nr.: ERSA 1018





für weiche Böden wie z.B. Teppich

Abnahme Sets	1	10	20
€ je Set	31,00	8,50	6,50

- 5 Stück im Set


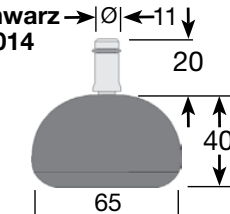
Pilzgleiter, schwarz
Art.-Nr.: ERSA 1013




Abnahme Sets	1	10	20
€ je Set	39,00	16,50	14,50

- 5 Stück im Set


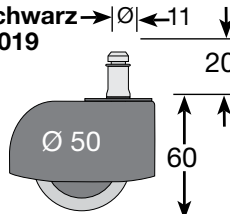
Kugelgleiter, schwarz
Art.-Nr.: ERSA 1014

Abnahme Sets	1	10	20
€ je Set	39,00	16,50	14,50

- 5 Stück im Set

Weiches Rad, schwarz
Art.-Nr.: ERSA 1019

für harte Böden wie z.B. Laminat, PVC, Linoleum, Fliesen, Granit, Marmor

Abnahme Sets	1	10	20
€ je Set	39,00	16,50	14,50

- 5 Stück im Set

Rollen sind von Rückgabe/Umtausch ausgeschlossen. Mindestauftrag € 50,- netto oder + € 25,- Kostenpauschale. Alle Preise + MWST - alle Maße sind ca. Angaben in mm.


Sicherheitsrollen mit Intervallbremse nach EN 12529/12528

Hartes Rad



für weiche Böden wie z.B. Teppich

Weiches Rad



für harte Böden wie z.B. Laminat, PVC,
Linoleum, Fliesen, Granit, Marmor

Drehrollhocker und Bürostühle haben pro Jahr mehr als 3 Menschen in den Rollstuhl befördert. Morgens frisch ins Büro – abends flott mit dem Rolli nach Hause! Dank der Bemühungen der Berufsgenossenschaften bleibt dieses Schicksal heute Vielen erspart, denn die genannten Sitzmöbel müssen in Deutschland seit über 20 Jahren mit lastabhängig gebremsten Rollen nach EN 12529/12528 ausgestattet werden. Normalerweise sollte man über dieses Thema nicht mehr schreiben müssen, wenn wir nicht durch Rücknahmen von Altmöbeln und Reklamationen ("Mein alter Hocker läuft viel besser als der Neue!") erfahren müssten, dass es selbst heute noch zahlreiche Sitzmöbel im Medizinsektor gibt, die den Sicherheitsbestimmungen nicht entsprechen. Diese Aussage gilt sogar noch im Jahr 2016!

Was sind eigentlich lastabhängig gebremste Rollen (Intervallbremse)?

Es handelt sich hierbei um Spezialrollen für Sitzmöbel, die mit einer Feder ausgerüstet sind, welche bei Entlastung die Radachse zwecks Laufhemmung gegen das Gehäuse drückt. Sobald man auf dem Hocker/Stuhl sitzt und damit **belastet**, **entlastet** die Feder, so dass die Rolle frei läuft.

Wie spielt sich das Unfallgeschehen bei freilaufenden Rollen ab, die heute oft mit billigen Importmöbeln als Neuware zu uns kommen?

In der Regel wird das ungebremste Sitzmöbel bei plötzlichem energischem Aufstehen mit der Rückseite der Beine unbemerkt nach hinten gestoßen, so dass beim anschließenden Hinsetzen ein überraschender Sturz auf das Gesäß die Folge ist. Wenn man bedenkt, dass dadurch jährlich 3 Menschen lebenslang in den Rollstuhl kamen, vergeht einem der Humor.

Aber nicht nur die Intervallbremse ist wichtig.

Große Aufmerksamkeit muss man auch der Radbandage schenken, denn der Wegrollwiderstand definiert sich aus dem Zusammenspiel von Bodenbelag und Beschaffenheit der Lauffläche des Rades. Ein hartes glattes Rad gleitet bei einem Stoß gegen das Sitzmöbel trotz Federbremse nahezu ungehindert über den Granit- oder Laminatboden. Hier schützt nur Faktenwissen über die richtige Radausführung.

Eine leicht zu merkende Umkehrregel, die man sich notfalls selbst wieder ableiten kann, bewahrt vor Schaden:

harter Boden = weiches Rad

weicher Boden = hartes Rad